

DETERGENTI ECOCAPS

FLOOR

Detergente profumato per pavimenti con sistema in capsule idrosolubili.

Detergente polivalente per tutte le superfici lavabili e per il mantenimento di tutti i tipi di pavimento anche protetti. Sistema in capsule idrosolubili. Altamente concentrato ed efficace. Altissima sostenibilità ambientale (riduzione rifiuti e CO₂). Specifico utilizzo nel secchio o piccole lavasciuga.

IMPIEGO/SUPERFICI: Tutti i tipi di pavimenti protetti

DILUIZIONE: 1 ECOCAPS in 5 L d'acqua in funzione del grado di sporco.



ecocaps

5 g x 50 pz
x 3

s.a. 94 ± 1% - pH 8,5 ± 0,5*



FLOOR MAXI

Detergente profumato per pavimenti con sistema in capsule idrosolubili per lavasciuga.

Detergente polivalente per il mantenimento con lavasciuga di tutti i tipi di pavimento anche protetti. Sistema in capsule idrosolubili. Altamente concentrato ed efficace. Altissima sostenibilità ambientale (riduzione rifiuti e CO₂). Specifico utilizzo per lavasciuga.

IMPIEGO/SUPERFICI: Tutti i tipi di pavimenti protetti

DILUIZIONE: 1 ECOCAPS in 15 L d'acqua.



ecocaps

15 g x 25 pz
x 3

s.a. 94 ± 1% - pH 8,5 ± 0,5*



CAPSULE IDROSOLUBILI, FACILI DA USARE E DA PREPARARE



Riempi il secchio con acqua preferibilmente calda



Butta la capsula nel secchio SENZA TAGLIARLA



Lascia che si sciogla



Utilizza il prodotto



Direttamente nel secchio



NON TAGLIARE LA CAPSULA



Butta la capsula nella lavasciuga



Utilizza la lavasciuga



Direttamente nella lavasciuga

1 bag con 25
ecocaps

25 trigger
(2 cartoni + 1 trigger)



PESO: 0,4 kg



PESO: 15 kg



RI USA
DUCI
CICLA

I vantaggi ambientali se tutto il mercato Professionale fosse ECOCAPS
(rielaborazione Sutter Professional da fonte Afidamp)



* pH (sol. 3%)

ACIDI ECOCAPS

BATH

Detergente disincrostante per bagni con sistema in capsule idrosolubili.

Detergente disincrostante deodorante per rubinetti, rivestimenti ed arredi bagno. Lascia le superfici lucide con effetto antiridposito del calcare. Altamente concentrato ed efficace con effetto deodorante. Altissima sostenibilità ambientale (riduzione rifiuti e CO₂). Previene le incrostazioni.

IMPIEGO/SUPERFICI: Superfici del bagno (doccia, lavandini bagno, piastrelle, ecc)

DILUIZIONE: 1 ECOCAPS in 1 flacone da 500 ml d'acqua.



ecocaps

15 g x 25 pz
x 3

s.a. 95 ± 1% - pH 3,0 ± 0,5*



VETRI ECOCAPS

MULTI

Detergente multiuso per superfici con sistema in capsule idrosolubili.

Detergente multiuso per tutte le superfici moderne, arredi, specchi, vetri e porte. Altamente concentrato ed efficace. Altissima sostenibilità ambientale (riduzione rifiuti e CO₂). Ideale per tutte le superfici come arredi e vetri.

IMPIEGO/SUPERFICI: Finestre e mobili moderni

DILUIZIONE: 1 ECOCAPS in 1 flacone da 500 ml d'acqua.



ecocaps

15 g x 25 pz
x 3

s.a. 95 ± 1% - pH 9,5 ± 0,5*



SGRASSANTI ECOCAPS

XTRA-DEG

Detergente sgrassante con sistema in capsule idrosolubili.

Detergente sgrassante per tutte le superfici. Ottimo per la rimozione di residui di grasso anche in ambiente alimentare (HACCP). Ideale anche l'impiego su superfici in inox. Altamente concentrato ed efficace. Altissima sostenibilità ambientale (riduzione rifiuti e CO₂). Ideale per tutte le superfici anche nei piani HACCP.

IMPIEGO/SUPERFICI: Superfici della cucina, scrivanie, piastrelle e tutti i tipi di superfici lavabili

DILUIZIONE: 1 ECOCAPS in 1 flacone da 500 ml d'acqua.



ecocaps

















15 g x 25 pz
x 3

s.a. 95 ± 1% - pH 9,0 ± 0,5*



CAPSULE IDROSOLUBILI, FACILI DA USARE E DA PREPARARE



	 1 Inserisci la capsula nel flacone SENZA TAGLIARLA	 H ₂ O 2 Aggiungi acqua preferibilmente calda	 3 Scuoti il flacone dopo averlo richiuso	 4 Spruzza il prodotto	
	 1 Inserisci la capsula nel flacone SENZA TAGLIARLA	 H ₂ O 2 Aggiungi acqua preferibilmente calda	 3 Scuoti il flacone dopo averlo richiuso	 4 Spruzza il prodotto	
	 1 Inserisci la capsula nel flacone SENZA TAGLIARLA	 H ₂ O 2 Aggiungi acqua preferibilmente calda	 3 Scuoti il flacone dopo averlo richiuso	 4 Spruzza il prodotto	

flaconi riutilizzabili

* pH (sol. 3%).